

Анализ результатов государственной итоговой аттестации

1. Анализ результатов ГИА по программам основного общего образования в 2020-2021 учебном году

В 2021 году ГИА по программам основного общего образования проходила в соответствии с особенностями, утвержденными постановлением Правительства РФ от 26.02.2021 г. №256. Государственная итоговая аттестация по образовательным программам основного общего образования проводится по русскому языку и математике, результаты которой являются основанием для выдачи аттестата об основном общем образовании. В соответствии с Письмом Федеральной службы по надзору в сфере образования и науки от 25.03.2021 №04-17 в 9 классах проведены контрольные работы (по выбору) по физике, химии, информатике, биологии, истории, обществознанию, географии, литературе, иностранному языку (англ.).

Анализ результатов контрольных работ в 9 классах

Сроки проведения КР-9: май 2021.

В таблицах и диаграммах отражены:

- выбор предметов КР-9
- результаты контрольных работ
- средний балл по 5-ти балльной шкале и шкале ОГЭ по классам
- средний балл по школе

Таблица 1

Количество участников

<i>класс</i>	<i>всего в классе</i>	<i>физика</i>	<i>химия</i>	<i>ИКТ</i>	<i>био</i>	<i>истор</i>	<i>общ</i>	<i>геогр</i>	<i>литер</i>	<i>англ</i>
9 - А	33	2	2	1	1	1	13	6	1	6
9 - Б	32	2	1	2	5	-	14	6	-	2
Итого	65	4	3	3	6	1	27	12	1	8

Данные таблицы показывают, что выбор предметов распределился следующим образом:

- обществознание - 41,54%
- география – 18,46%
- английский язык – 12,31%
- биология – 9,23%
- физика – 6,15%
- химия, информатика и ИКТ – 4,62%
- история, литература – 1,54%

Таблица 2

Результаты КР-9

<i>класс</i>	<i>оценка</i>	<i>физика</i>	<i>химия</i>	<i>ИКТ</i>	<i>био</i>	<i>истор</i>	<i>общ</i>	<i>геогр</i>	<i>литер</i>	<i>Англ</i>
9 - А	«5»		2				1	1		1
	«4»	2		1	1	1	4	3	1	4
	«3»						7	2		1
	«2»						1			
9 - Б	«5»		1		1					
	«4»	2			1		1	4		2
	«3»			2	3		13	1		
	«2»							1		
ОО	«5»		3		1		1	1		1
	«4»	4		1	2	1	5	4	1	6
	«3»			2	3		20	3		1
	«2»						1	1		

Диаграмма 1

Средний балл по результатам КР - 9
По 5-ти бальной шкале

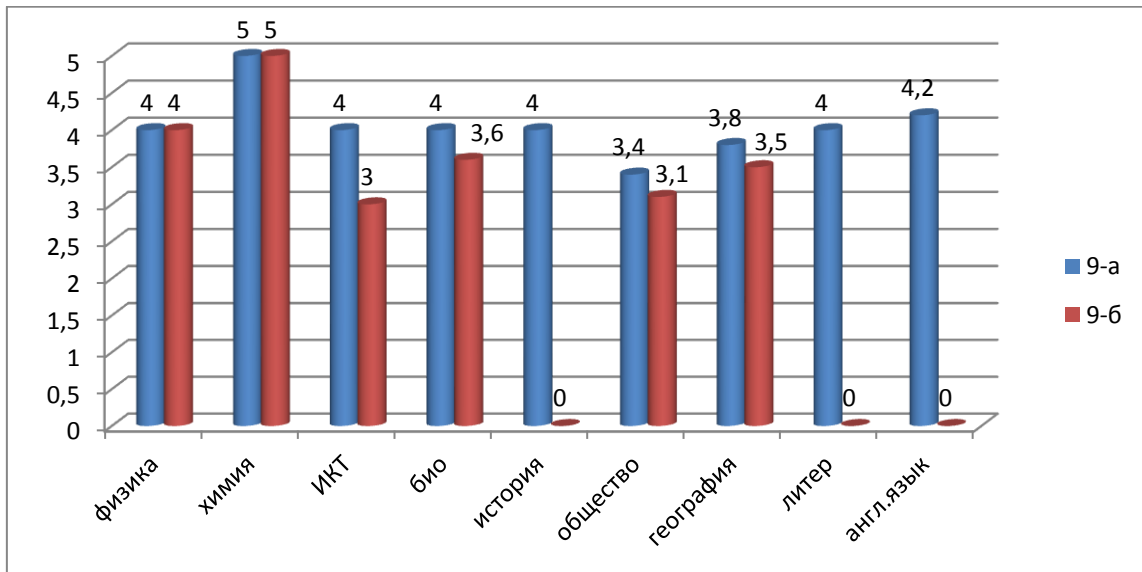


Диаграмма 2

По шкале ОГЭ

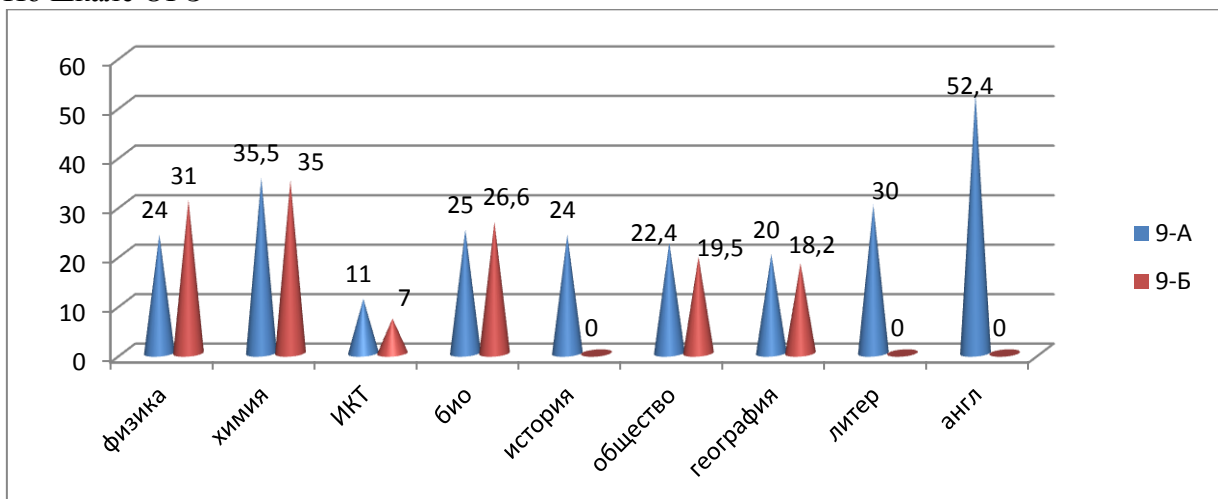
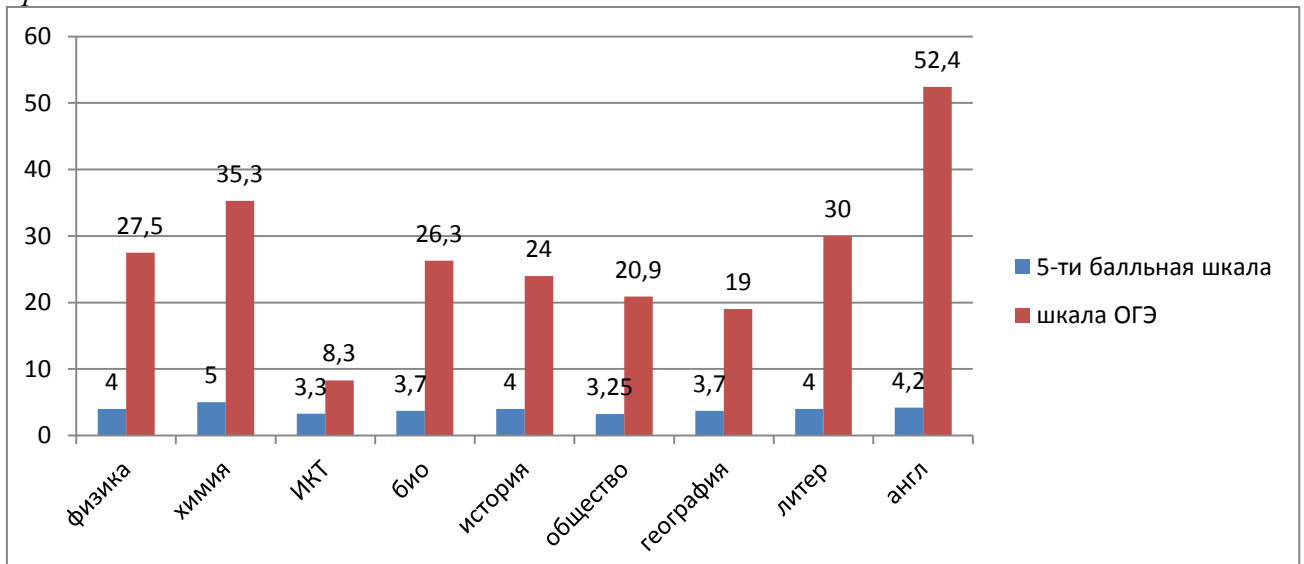


Диаграмма 3

Средний балл по ОО



По результатам контрольных работ можно сделать вывод о том, что обучающиеся 9 классов показали достаточно высокие знания по физике, химии, истории, литературе, английскому языку. Выбор данных предметов определялся учащимися и для продолжения дальнейшего обучения на профильном уровне в 10 классе. Средний балл по информатике, обществознанию, биологии, географии выше 3,2. Большинство учащихся выбрали данные предметы, исходя из уровня их сложности. Результаты контрольных работ в целом соответствуют результатам промежуточной аттестации обучающихся 9 классов.

Анализ результатов основного государственного экзамена

Основной государственный экзамен проходил по двум обязательным предметам: русский язык и математика.

В таблицах и диаграммах представлены:

- Количество участников ОГЭ
- Средний балл по предметам по классам и по школе в целом
- Соответствие результатов ОГЭ годовым оценкам по русскому языку и по математике

Таблица 1

Количество участников ОГЭ

класс	всего в классе	Русский язык	Математика
9 - А	33	33	33
9 - Б	32	32	32
Итого	65	65	65

Средний балл по классам

Диаграмма 1

По 5-ти балльной шкале

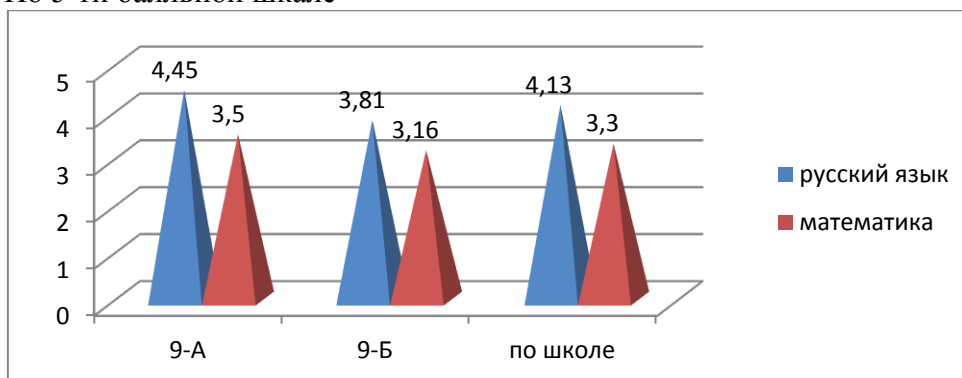
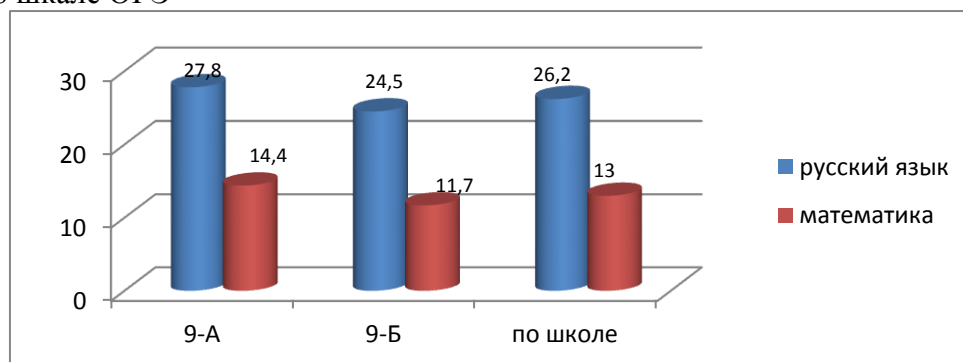
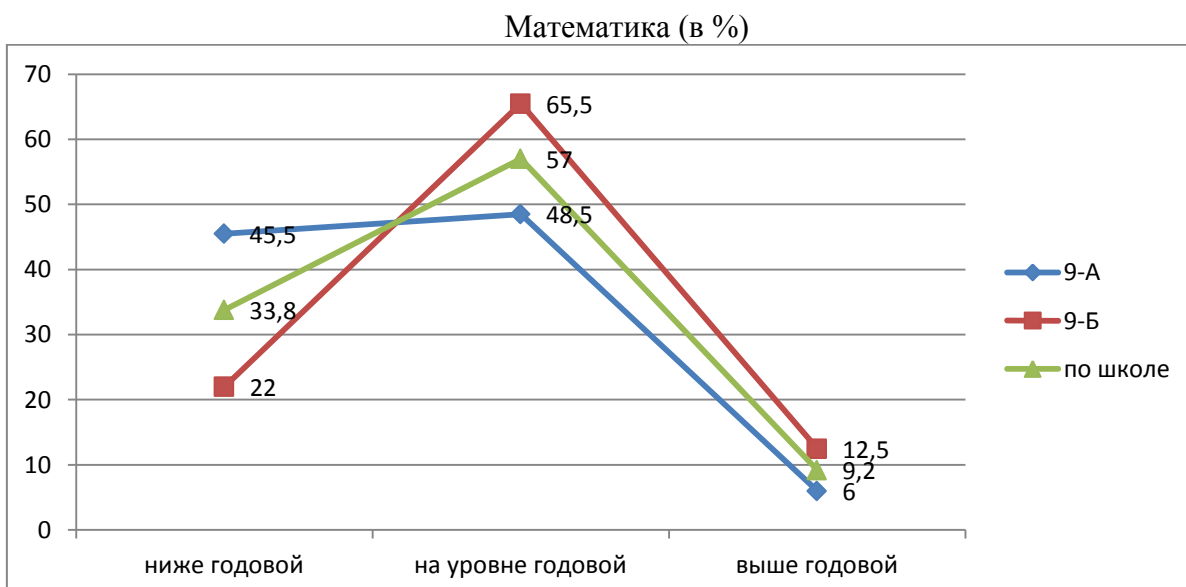
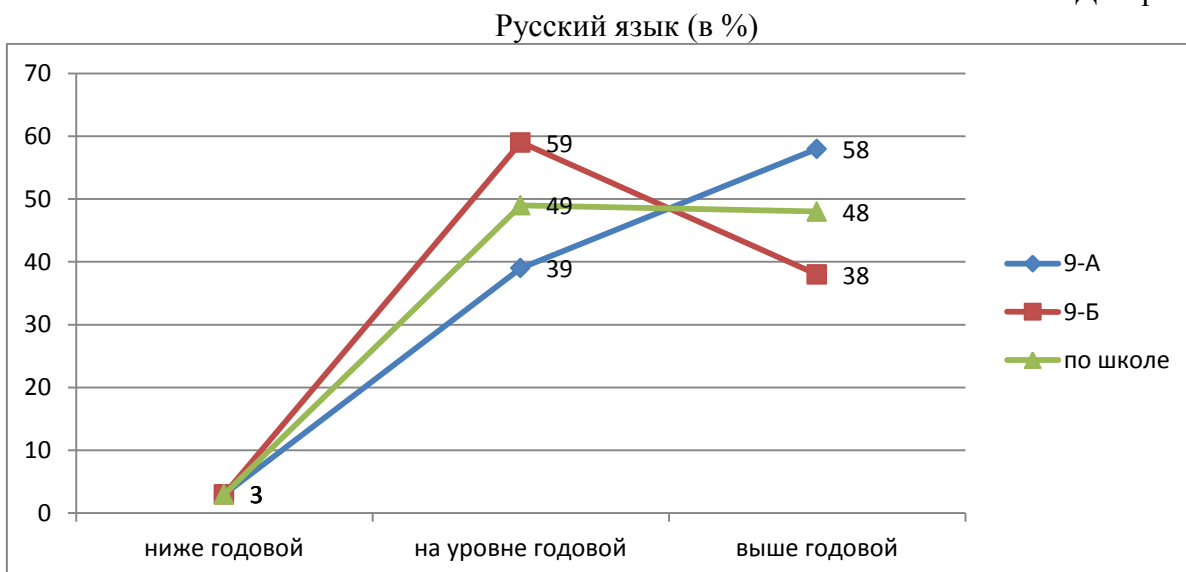


Диаграмма 2

По шкале ОГЭ



Соответствие результатов ОГЭ по русскому языку и по математике годовым оценкам



2. Анализ результатов государственной итоговой аттестации по программам среднего общего образования в 2020-2021 учебном году

В 2021 году ГИА по программам среднего общего образования проходила в соответствии с особенностями, утвержденными постановлением Правительства РФ от 26.02.2021 г. №256.

ГИА в 11 классах проводилась в двух формах:

- Единый государственный экзамен (ЕГЭ)
- Государственный выпускной экзамен (ГВЭ)

Лица, не планирующие в 2021 году поступление в ВУЗы, за исключением лиц с ОВЗ, проходили ГИА по программам среднего общего образования в форме ГВЭ по русскому языку и математике, результаты которого являлись основанием для выдачи аттестата о среднем общем образовании.

Лица, планирующие в 2021 году поступление в ВУЗы, проходили ГИА по программам среднего общего образования в форме ЕГЭ. Основанием для выдачи аттестата данной категории лиц являлся положительный результат по русскому языку. Результаты ЕГЭ предметов по выбору, включая математику профильную, используются в качестве результатов вступительных испытаний при приеме на обучение по программам высшего образования.

На основании результатов промежуточной аттестации к ГИА не был допущен ученик 11-А класса Кусков Дмитрий.

В таблице 1 представлен выбор формы ГИА и выбор предметов в 2021 году

Таблица 1

класс	Всего в классе	ГВЭ		ЕГЭ									
		рус	мат	рус	мат (П)	физ	хим	био	истор	общ	литер	англ	ИКТ
11-А	22	2	2	20	9	-	2	3	5	14	4	2	-
11-Б	16	1	1	15	12	11	-	-	2	2	-	3	1
Итого	38	3	3	35	21	11	2	3	7	16	4	5	1

В таблицах и диаграммах представлены:

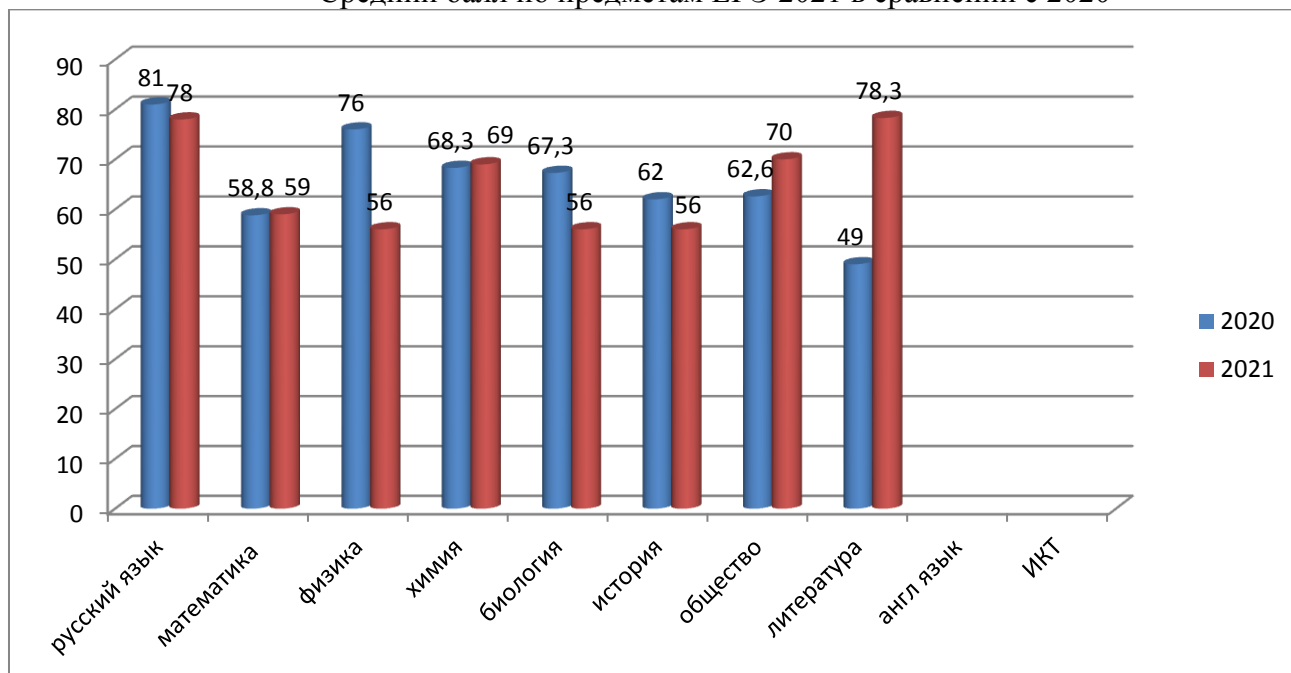
- Средний балл по предметам по классам и по школе в целом
- Распределение баллов ЕГЭ по предметам по диапазонам
- Ранжирование результатов ЕГЭ (в сумме по трем предметам)
- Результаты медалистов по предметам

Таблица 2

Средний балл по предметам ЕГЭ в 2021 году

класс	русский	Матем (П)	физ	хим	био	истор	общ	литер	англ	ИКТ
11-А	80	58	-	69	56	56	61,2	78,25		-
11-Б	75	59,7	56	-	-	56	70	-		
Средний по ОУ	78	59	56	69	56	56	62,3	78,25		

Средний балл по предметам ЕГЭ 2021 в сравнении с 2020



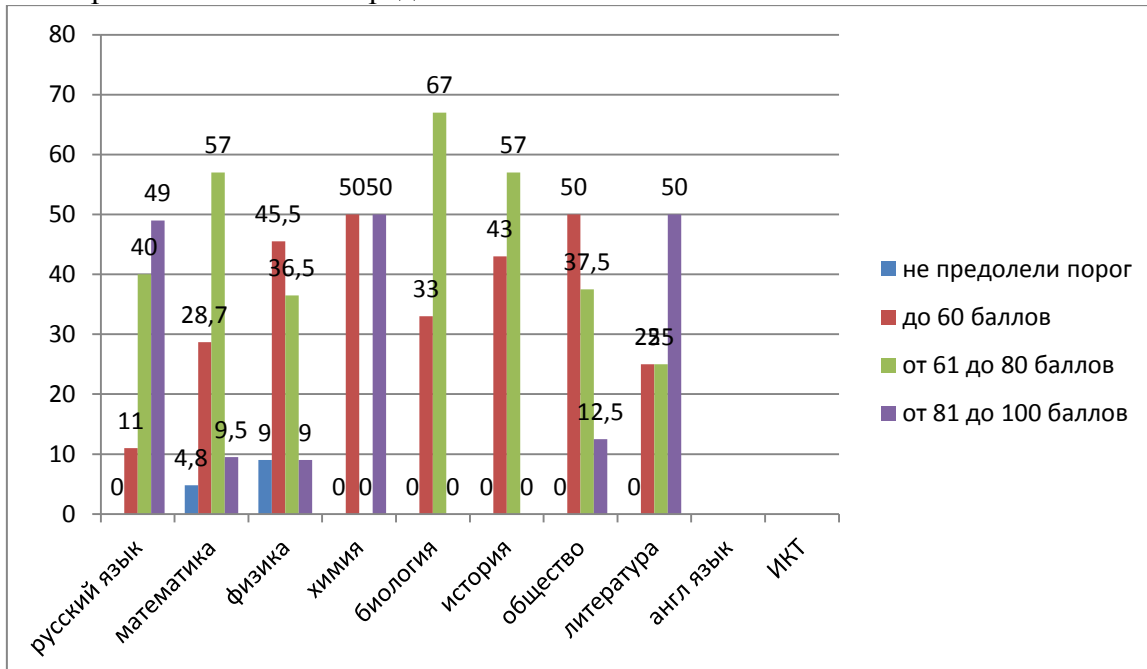
Сравнительные результаты показывают, что, к сожалению, снизился средний балл по:

- Физике – на 20 баллов
- Биологии – на 11,3 балла
- Истории – на 6 баллов
- Русскому языку – на 0,3 балла

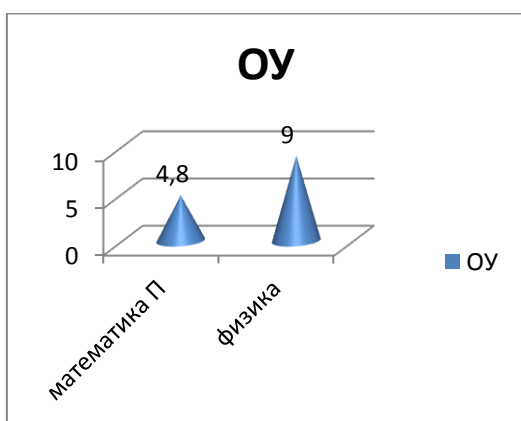
Отмечается рост среднего балла по:

- Математике профильной – на 0,2 балла
- Химии – на 0,7 балла
- Обществознанию – на 7,4 балла
- Литературе – на 29,3 балла

Ранжирование баллов по предметам



Доля выпускников (%), не набравших минимального количества баллов по предметам



Целевые показатели ОО, утверждаемые распоряжением МОиН СО на 2021 год	95,7%	-		-	-	-	-		
---	-------	---	--	---	---	---	---	--	--

Доля выпускников ГБОУ СОШ № 10 г.о. Чапаевск, получивших аттестаты о среднем общем образовании, от общего числа обучающихся, допущенных до ГИА-11

	<i>Всего обучающихся на конец 2019-2020 учебного года</i>	<i>Получили аттестаты</i>			<i>Получили аттестаты</i>	
		<i>обычного образца</i>	<i>с отличием</i>		<i>всего</i>	<i>доля</i>
		<i>чел.</i>	<i>чел.</i>	<i>доля выпускников от общего числа</i>		
11 класс	19	14	5	26,3 %	19	100 %

Сведения о дальнейшем обучении выпускников

год	Всего выпускников	ВУЗы						ССУЗы	Работа ют
		Самарская область	Москва	Санкт-Петербург	Другие регионы	Бюджет	внебюджет		
2020	19	13	2	1	2	11	4	4	-