

**Статистико-аналитический отчет
о результатах государственной итоговой аттестации
по образовательным программам среднего общего образования
в 2022 году
в ГБОУ СОШ №10 г.о. Чапаевск
(наименование ОО)**

**Статистико-аналитический отчет
о результатах государственной итоговой аттестации в 2022 году
в ГБОУ СОШ №10 г.о. Чапаевск
(наименование ОО)**

Перечень условных обозначений, сокращений и терминов

АТЕ	Административно-территориальная единица
ВПЛ	Выпускники прошлых лет
ВТГ	Выпускники текущего года
ГВЭ-11	Государственный выпускной экзамен по образовательным программам среднего общего образования
ГВЭ-аттестат	Государственный выпускной экзамен по образовательным программам среднего общего образования, проводимый для выпускников 11 классов, не планирующих в 2021 году поступать в вуз.
ГИА-11	Государственная итоговая аттестация по образовательным программам среднего общего образования
ЕГЭ	Единый государственный экзамен
КИМ	Контрольные измерительные материалы
ОИВ	Органы исполнительной власти субъектов Российской Федерации, осуществляющие государственное управление в сфере образования
ОО	Образовательная организация, осуществляющая образовательную деятельность по имеющей государственную аккредитацию образовательной программе
РИС	Региональная информационная система обеспечения проведения государственной итоговой аттестации обучающихся, освоивших основные образовательные программы основного общего и среднего общего образования
УМК	Учебник из Федерального перечня допущенных к использованию при реализации имеющих государственную аккредитацию образовательных программ основного общего и среднего общего образования

Участник ЕГЭ / участник экзамена / участник	Обучающиеся, допущенные в установленном порядке к ГИА в форме ЕГЭ, выпускники прошлых лет, допущенные в установленном порядке к сдаче ЕГЭ
Участники ЕГЭ с ОВЗ	Участники ЕГЭ с ограниченными возможностями здоровья

Основные количественные характеристики¹ экзаменационной кампании ГИА-11 в 2022 году

1. Количество участников экзаменационной кампании ЕГЭ в 2022 году

Таблица 0-1

№ п/п	Наименование учебного предмета	Количество ВТГ	Количество участников ЕГЭ	Количество участников ГВЭ-11 (традиционные категории участников)
1.	Русский язык		21	
2.	Математика (профильный уровень)		12	
3.	Математика (базовый уровень)		9	
4.	Физика		11	
5.	Химия		5	
6.	Информатика и ИКТ		-	
7.	Биология		4	
8.	История		-	
9.	География		-	
10.	Английский язык		-	
11.	Немецкий язык		-	
12.	Французский язык		-	
13.	Обществознание		3	
14.	Испанский язык		-	
15.	Литература		4	
16.	Китайский язык		-	

2. Интегральные показатели качества подготовки выпускников

(анализируется доля выпускников текущего года, набравших соответствующее количество тестовых баллов, суммарно полученных на ЕГЭ по трём предметам с наиболее высокими результатами)

Таблица 0-2

ВТГ, получившие суммарно по трём предметам соответствующее количество тестовых баллов							
до 160		от 161 до 220		от 221 до 250		от 251 до 300	
чел.	% ²	чел.	%	чел.	%	чел.	%
7	33,33	12	57,15	1	4,76	1	4,76

¹ При заполнении разделов Главы 1 рекомендуется рассматривать полный массив данных о результатах ЕГЭ, включающий и действительные, и аннулированные результаты.

² от количества ВТГ данной ОО

3. Выбор выпускниками экзаменов по профильным предметам:

Общее кол-во выпускников	Кол-во классов	Кол-во реализуемых профилей	Название профиля	Профильные предметы	%выпускников, сдававших ЕГЭ по профильным предметам
21	1	8	Естественно-научный (3 чел.)	Химия	100
				Биология	100
			Социально-экономический (1 чел.)	Математика	100
				Экономика	100
				Право	100
			Универсальный -1 (2 чел.)	Литература	100
				История	0
				Право	50
			Универсальный – 2 (11 чел.)	Математика	100
				Физика	100
			Универсальный – 3 (1 чел.)	Литература	100
				Математика	100
			Универсальный – 4 (1 чел.)	Литература	100
				История	0
			Универсальный – 5 (1 чел.)	Химия	100
				Биология	100
Универсальный – 6 (1 чел.)	Математика	100			
	Физика	0			
	Химия	100			

Методический анализ результатов ЕГЭ³

по русскому языку (учебный предмет)

РАЗДЕЛ 1. ХАРАКТЕРИСТИКА УЧАСТНИКОВ ЕГЭ ПО УЧЕБНОМУ ПРЕДМЕТУ

1.1. Количество участников ЕГЭ по учебному предмету (за 3 года)

Таблица 0-1

2020		2021		2022	
чел.	% от общего числа участников	чел.	% от общего числа участников	чел.	% от общего числа участников
19	100	38	100	21	100

1.2. Процентное соотношение юношей и девушек, участвующих в ЕГЭ

Таблица 0-2

Пол	2020		2021		2022	
	чел.	% от общего числа участников	чел.	% от общего числа участников	чел.	% от общего числа участников
Женский	12	63,16	21	55,26	7	33,33
Мужской	7	36,84	17	44,74	14	66,67

1.3. Количество участников ЕГЭ по категориям

Таблица 0-3

Всего участников ЕГЭ по предмету	21
Из них:	21
– выпускников текущего года, обучающихся по программам СОО	0
– выпускников текущего года, обучающихся по программам СПО	0
– участников с ограниченными возможностями здоровья	0

1.4. Основные УМК по предмету из федерального перечня Минпросвещения России, которые использовались в ОО в 2021-2022 учебном году.

Таблица 0-4

№ п/п	Название УМК из федерального перечня
	УМК из федерального перечня (указать авторов, название, год издания)
1	Программа: Русский язык. Рабочая программа. 10-11 классы. Базовый и углубленный уровни / авт.-сос. С.И.Львава. М.: ИОЦ МНМОЗИНА, 2014 Учебник: Львова С.И., Львов В.В. Русский язык (базовый и углублённый уровни). 11 класс. Мнемозина, 2020

³ При заполнении разделов Главы 2 рекомендуется использовать массив действительных результатов ЕГЭ (без учета аннулированных)

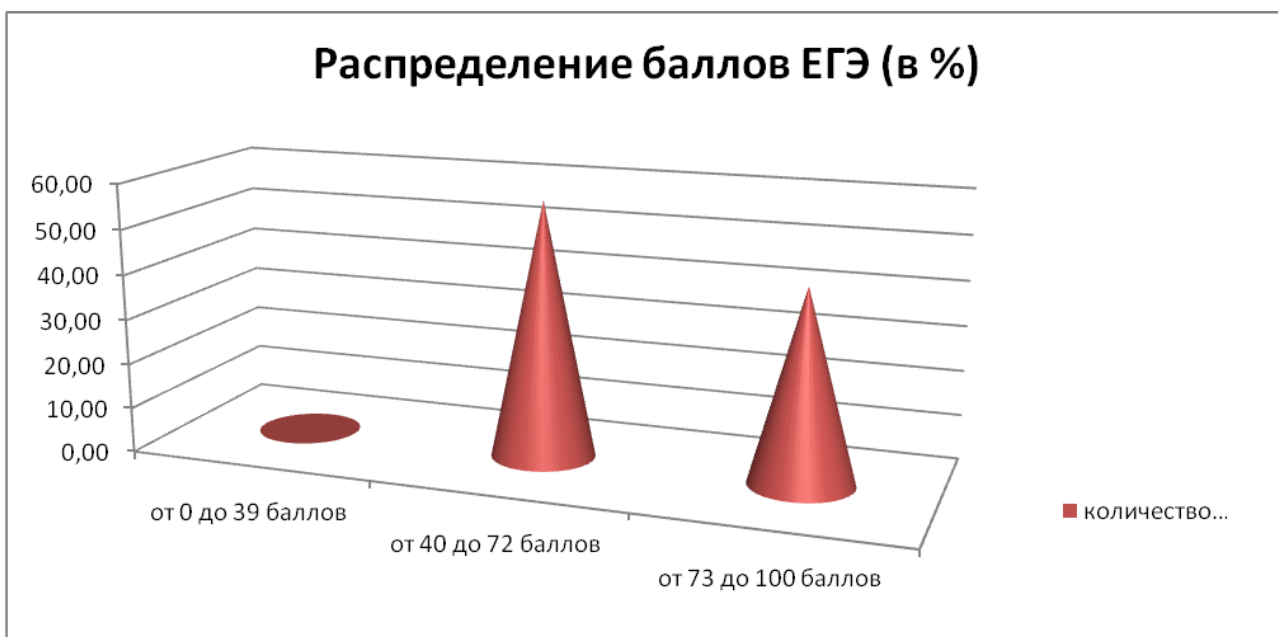
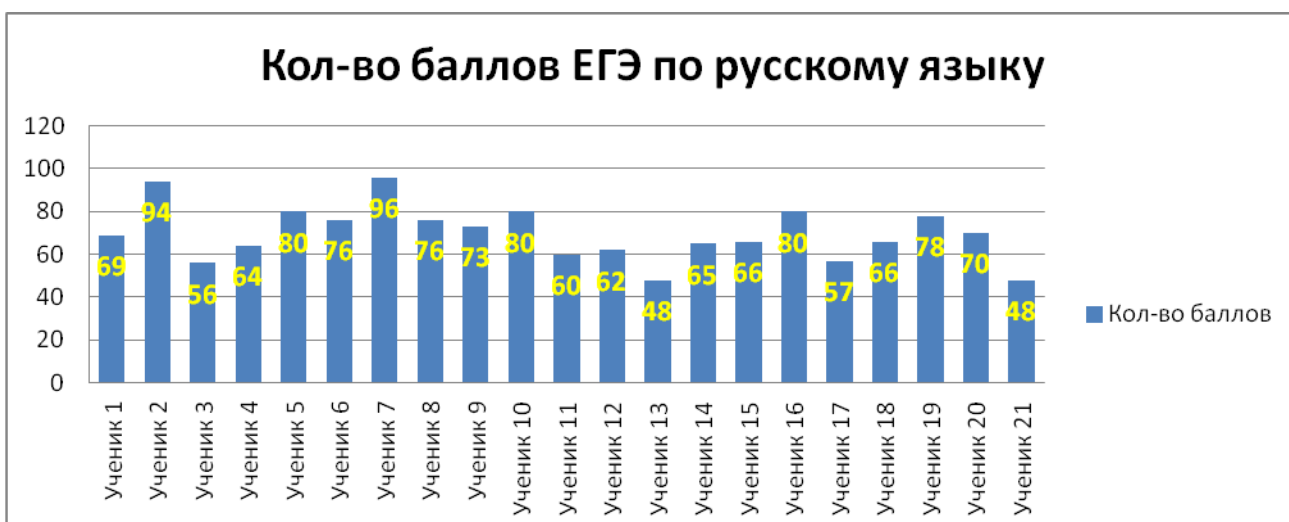
1.5. ВЫВОДЫ о характере изменения количества участников ЕГЭ по учебному предмету.

ЕГЭ по русскому языку является обязательным, поэтому в нем приняло участие 100 % выпускников.

РАЗДЕЛ 2. ОСНОВНЫЕ РЕЗУЛЬТАТЫ ЕГЭ ПО ПРЕДМЕТУ

2.1 Диаграмма распределения тестовых баллов участников ЕГЭ по предмету в 2022 г.

(количество участников, получивших тот или иной тестовый балл)



1.6. Динамика результатов ЕГЭ по предмету за последние 3 года

Таблица 0-5

	ОО		
	2020 г.	2021 г.	2022 г.
Не преодолели минимального балла, %	0	0	0
Средний тестовый балл	81	77	70
Получили от 81 до 99 баллов, %	57,89	51,42	9,52
Получили 100 баллов, чел.	1	0	0

1.7. Результаты по группам участников экзамена с различным уровнем подготовки:

1.7.1. в разрезе категорий участников ЕГЭ

Таблица 0-6

	Выпускники текущего года, обучающиеся по программам СОО	Выпускники текущего года, обучающиеся по программам СПО	Участники ЕГЭ с ОВЗ
Доля участников, набравших балл ниже минимального	0		
Доля участников, получивших тестовый балл от минимального балла до 60 баллов	23,8		
Доля участников, получивших от 61 до 80 баллов	66,7		
Доля участников, получивших от 81 до 99 баллов	9,5		
Количество участников, получивших 100 баллов	0		

1.8. ВЫВОДЫ о характере изменения результатов ЕГЭ по предмету

Результаты ЕГЭ по русскому языку в 2022 году по сравнению с предыдущими периодами снизились. Одной из причин может быть дистанционное обучение учащихся в 9 и 10 классах. Данная категория детей не сдавала ГИА-9, поэтому выбор траектории обучения по окончании 9 классов был выбран некоторыми обучающимися и родителями неверно

Так, средний тестовый балл в в 2022 году составил 70 баллов. Это на 7 баллов ниже, чем в 2021 году, и на 11 баллов ниже, чем результаты 2019 года. Участников, не набравших минимального балла (24), в этом году нет. Минимальный балл, полученный участниками составил – 48 баллов. Отрицательная динамика наблюдается в доле участников, набравших высокие баллы из диапазона 81 – 99 баллов. По сравнению с 2021 годом это значение снизилось с 66,7% до 9,55% .В 2022 году по русскому языку отсутствуют 100-балльные результаты

**Методический анализ результатов ЕГЭ
по математике (базовый уровень)
(учебный предмет)**

**РАЗДЕЛ 1. ХАРАКТЕРИСТИКА УЧАСТНИКОВ ЕГЭ
ПО УЧЕБНОМУ ПРЕДМЕТУ**

1.1. Количество участников ЕГЭ по учебному предмету (за 3 года)

Таблица 0-7

2020		2021		2022	
чел.	% от общего числа участников	чел.	% от общего числа участников	чел.	% от общего числа участников
0	0	3	7,89	9	42,85

1.2. Процентное соотношение юношей и девушек, участвующих в ЕГЭ

Таблица 0-8

Пол	2020		2021		2022	
	чел.	% от общего числа участников	чел.	% от общего числа участников	чел.	% от общего числа участников
Женский			2	66,67	4	44,44
Мужской			1	33,33	5	55,56

1.3. Количество участников ЕГЭ по категориям

Таблица 0-9

Всего участников ЕГЭ по предмету	9
Из них:	9
– выпускников текущего года, обучающихся по программам СОО	9
– выпускников текущего года, обучающихся по программам СПО	-
– участников с ограниченными возможностями здоровья	-

1.4. Основные УМК по предмету из федерального перечня Минпросвещения России, которые использовались в ОО в 2021-2022 учебном году.

Таблица 0-10

№ п/п	Название УМК из федерального перечня
	УМК из федерального перечня (<i>указать авторов, название, год издания</i>)
1	Программа: 1) Алгебра и начала математического анализа. Базовый и углублённый уровни. 10-11 классы. Рабочая программа к линии УМК Никольского С.М.\Бурмистрова Т.А. М.: Просвещение, 2018 2) Геометрия. Базовый и углублённый уровни. 10-11 классы: рабочая программа к линии УМК Атанасяна Л.С.\Бурмистрова Т.А. М.: Просвещение, 2017 Учебники 1) Никольский С.М., Потапов М.К., Решетников Н.Н. и др. Алгебра и начала математического анализа (базовый и углублённый уровни). 11 класс. -М.: Просвещение, 2019 2) Атанасян Л.С., Бутузов В.Ф., Кадомцев С.Б. и др. Геометрия (базовый и углублённый уровни). 10-11 класс. -М.: Просвещение, 2019...

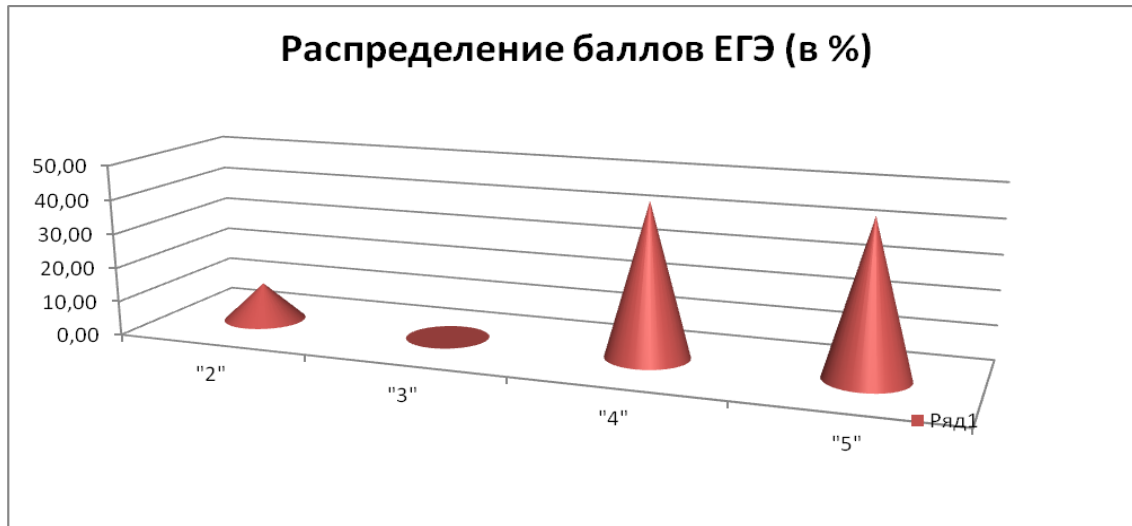
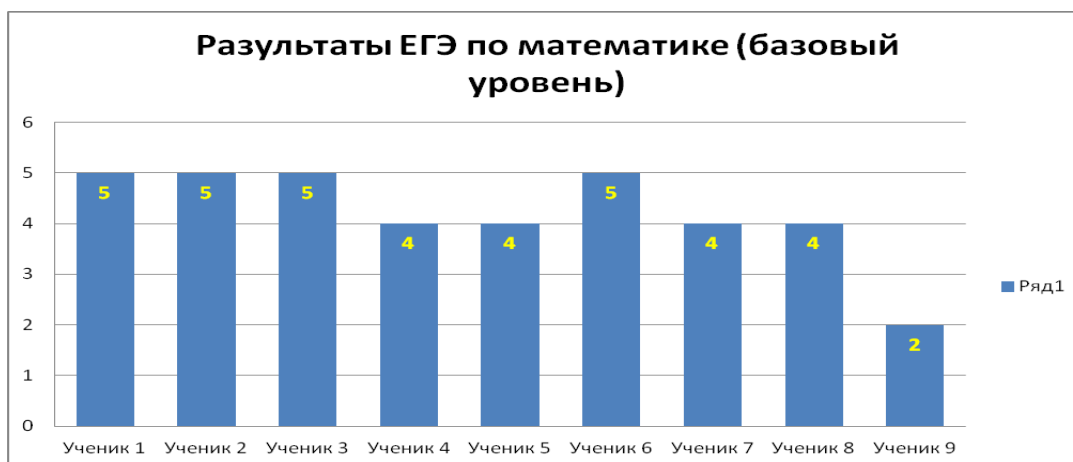
1.5. ВЫВОДЫ о характере изменения количества участников ЕГЭ по учебному предмету.

Наблюдается увеличение количества участников, выбравших базовый уровень экзамена по математике. Данный результат объясняется тем, что почти половина выпускников готовятся к поступлению в ВУЗы гуманитарного профиля.

РАЗДЕЛ 2. ОСНОВНЫЕ РЕЗУЛЬТАТЫ ЕГЭ ПО ПРЕДМЕТУ

2.1. Диаграмма распределения тестовых баллов участников ЕГЭ по предмету в 2022 г.

(количество участников, получивших тот или иной тестовый балл)



2.2. Динамика результатов ЕГЭ по предмету за последние 3 года

Таблица 0-11

	ОО		
	2020 г.	2021 г.	2022 г.
Не преодолели минимального балла, %	0	0	11,11
Средний балл	0	4	4,2
Получили «3» и «4», %	0	66,67	44,44
Получили «5», %	0	33,33	44,44

2.3. Результаты по группам участников экзамена с различным уровнем подготовки:

2.3.1. в разрезе категорий участников ЕГЭ

Таблица 0-12

	Выпускники текущего года, обучающиеся по программам СОО	Выпускники текущего года, обучающиеся по программам СПО	Участники ЕГЭ с ОВЗ
Доля участников, набравших балл ниже минимального	11,11		
Доля участников, получивших «3»	0		
Доля участников, получивших «4»	44,44		
Доля участников, получивших «5»	44,44		

2.4. ВЫВОДЫ о характере изменения результатов ЕГЭ по предмету

В 2022 году увеличилась доля участников, не преодолевших минимальной границы тестовых баллов на 11,11% (1 обучающийся) При это заметно увеличилась доля выпускников, получивших отметку «5» на 11,11%. Одной из причин может быть дистанционное обучение учащихся в 9 и 10 классах. Данная категория детей не сдавала ГИА-9, поэтому выбор траектории обучения по окончании 9 классов был выбран некоторыми обучающимися и родителями неверно.

**Методический анализ результатов ЕГЭ
по математике (профильный уровень)**

(учебный предмет)

**РАЗДЕЛ 1. ХАРАКТЕРИСТИКА УЧАСТНИКОВ ЕГЭ
ПО УЧЕБНОМУ ПРЕДМЕТУ**

1.1. Количество участников ЕГЭ по учебному предмету (за 3 года)

Таблица 0-1

2020		2021		2022	
чел.	% от общего числа участников	чел.	% от общего числа участников	чел.	% от общего числа участников
14	73,68	21	55,26	12	57,14

1.2. Процентное соотношение юношей и девушек, участвующих в ЕГЭ

Таблица 0-2

Пол	2020		2021		2022	
	чел.	% от общего числа участников	чел.	% от общего числа участников	чел.	% от общего числа участников
Женский	9	64,28	10	47,61	3	25
Мужской	5	35,72	11	52,39	9	75

1.3. Количество участников ЕГЭ по категориям

Таблица 0-3

Всего участников ЕГЭ по предмету	12
Из них:	12
– выпускников текущего года, обучающихся по программам СОО	-
– выпускников текущего года, обучающихся по программам СПО	-
– участников с ограниченными возможностями здоровья	-

1.4. Основные УМК по предмету из федерального перечня Минпросвещения России, которые использовались в ОО в 2021-2022 учебном году.

Таблица 0-4

№ п/п	Название УМК из федерального перечня
	УМК из федерального перечня (указать авторов, название, год издания)
	Программа: 1) Алгебра и начала математического анализа. Базовый и углублённый уровни. 10-11 классы. Рабочая программа к линии УМК Никольского С.М.\Бурмистрова Т.А. М.: Просвещение, 2018 2) Геометрия. Базовый и углублённый уровни. 10-11 классы: рабочая программа к линии УМК Атанасяна Л.С.\Бурмистрова Т.А. М.: Просвещение, 2017 Учебники 1) Никольский С.М., Потапов М.К., Решетников Н.Н. и др. Алгебра и начала математического анализа (базовый и углублённый уровни). 11 класс. -М.: Просвещение, 2019 2) Атанасян Л.С., Бутузов В.Ф., Кадомцев С.Б. и др. Геометрия (базовый и углублённый уровни). 10-11 класс. -М.: Просвещение, 2019...

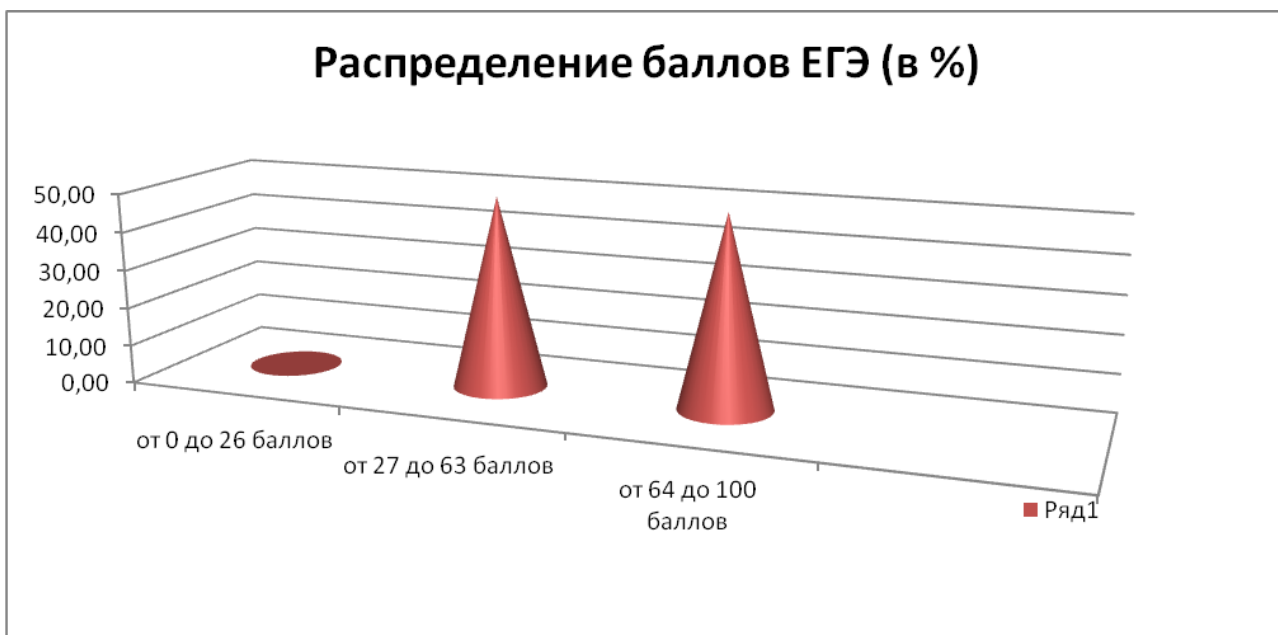
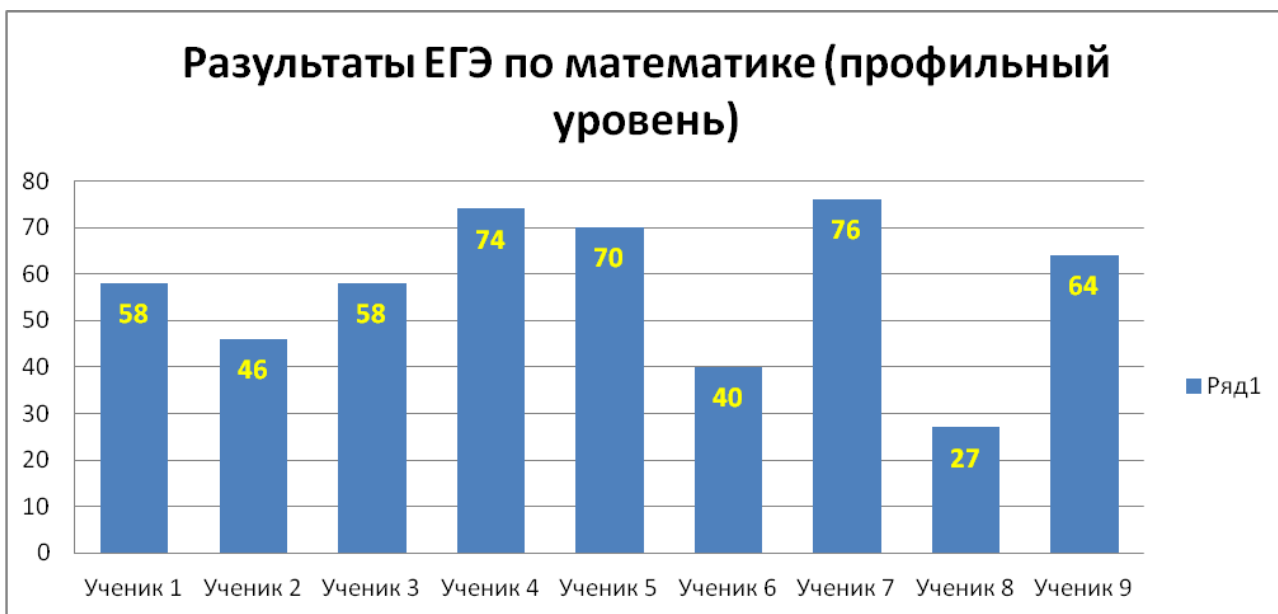
1.5. ВЫВОДЫ о характере изменения количества участников ЕГЭ по учебному предмету.

Количество выпускников, выбравших для сдачи ЕГЭ по математике профильного уровня увеличилось по сравнению с предыдущим годом на 1,88%

РАЗДЕЛ 2. ОСНОВНЫЕ РЕЗУЛЬТАТЫ ЕГЭ ПО ПРЕДМЕТУ

2.1. Диаграмма распределения тестовых баллов участников ЕГЭ по предмету в 2022 г.

(количество участников, получивших тот или иной тестовый балл)



2.2. Динамика результатов ЕГЭ по предмету за последние 3 года

Таблица 0-5

	ОО		
	2020 г.	2021 г.	2022 г.
Не преодолели минимального балла, %	5,26	2,63	0
Средний тестовый балл	58,8	58,95	57,9
Получили от 81 до 99 баллов, %	10,52	9,52	0
Получили 100 баллов, чел.	0	0	0

2.3. Результаты по группам участников экзамена с различным уровнем подготовки:

2.3.1. в разрезе категорий участников ЕГЭ

Таблица 0-6

	Выпускники текущего года, обучающиеся по программам СОО	Выпускники текущего года, обучающиеся по программам СПО	Участники ЕГЭ с ОВЗ
Доля участников, набравших балл ниже минимального	0		
Доля участников, получивших тестовый балл от минимального балла до 60 баллов	50		
Доля участников, получивших от 61 до 80 баллов	50		
Доля участников, получивших от 81 до 99 баллов	0		
Количество участников, получивших 100 баллов	0		

2.4. ВЫВОДЫ о характере изменения результатов ЕГЭ по предмету

Динамика результатов ЕГЭ по математике профильный уровень за последние три года отрицательная. Одной из причин может быть дистанционное обучение учащихся в 9 и 10 классах. Данная категория детей не сдавала ГИА-9, поэтому выбор траектории обучения по окончании 9 классов был выбран некоторыми обучающимися и родителями неверно.

В 2022 году незначительно снизился средний тестовый балл по сравнению с 2021 годом (1 балл), кроме этого отсутствуют выпускники набравшие высокие баллы (от 81 до 99 баллов).

**Методический анализ результатов ЕГЭ
по литературе
(учебный предмет)**

**РАЗДЕЛ 1. ХАРАКТЕРИСТИКА УЧАСТНИКОВ ЕГЭ
ПО УЧЕБНОМУ ПРЕДМЕТУ**

1.1. Количество участников ЕГЭ по учебному предмету (за 3 года)

Таблица 0-1

2020		2021		2022	
чел.	% от общего числа участников	чел.	% от общего числа участников	чел.	% от общего числа участников
1	5,26	4	10,52	4	19,04

1.2. Процентное соотношение юношей и девушек, участвующих в ЕГЭ

Таблица 0-2

Пол	2020		2021		2022	
	чел.	% от общего числа участников	чел.	% от общего числа участников	чел.	% от общего числа участников
Женский	1	100	3	75	3	75
Мужской	0	0	1	25	1	25

1.3. Количество участников ЕГЭ по категориям

Таблица 0-3

Всего участников ЕГЭ по предмету	4
Из них:	4
– выпускников текущего года, обучающихся по программам СОО	
– выпускников текущего года, обучающихся по программам СПО	-
– участников с ограниченными возможностями здоровья	-

1.4. Основные УМК по предмету из федерального перечня Минпросвещения России, которые использовались в ОО в 2021-2022 учебном году.

Таблица 0-4

№ п/п	Название УМК из федерального перечня
	УМК из федерального перечня (<i>указать авторов, название, год издания</i>)
1	Программа: Литература. Авторская программа под ред. В.Ф Чертова. Базовый и углубленный уровень. 10-11 классы. - М.: Просвещение, 2019. Учебник: Чертов В.Ф., Трубина Л.А., Ипполитова Н.А. и др./ Под ред. В.Ф. Чертова. Литература (базовый и углублённый уровни). 11 класс. М.:Просвещение, 2021

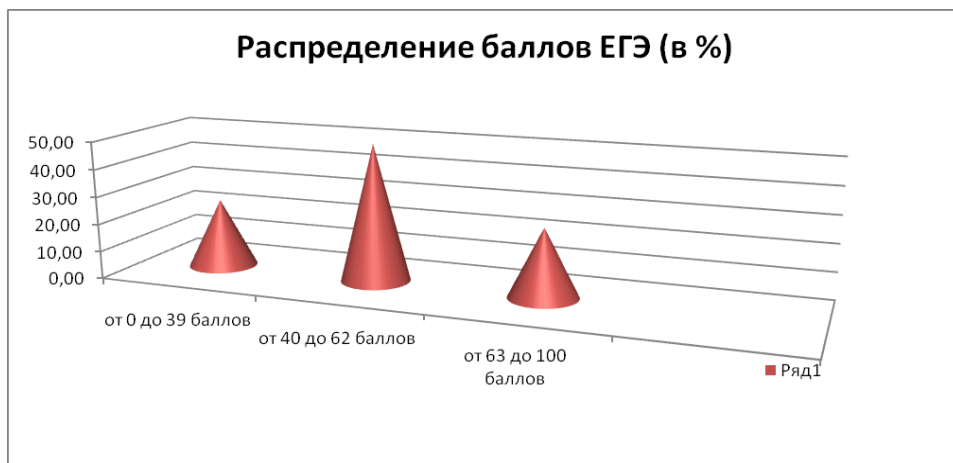
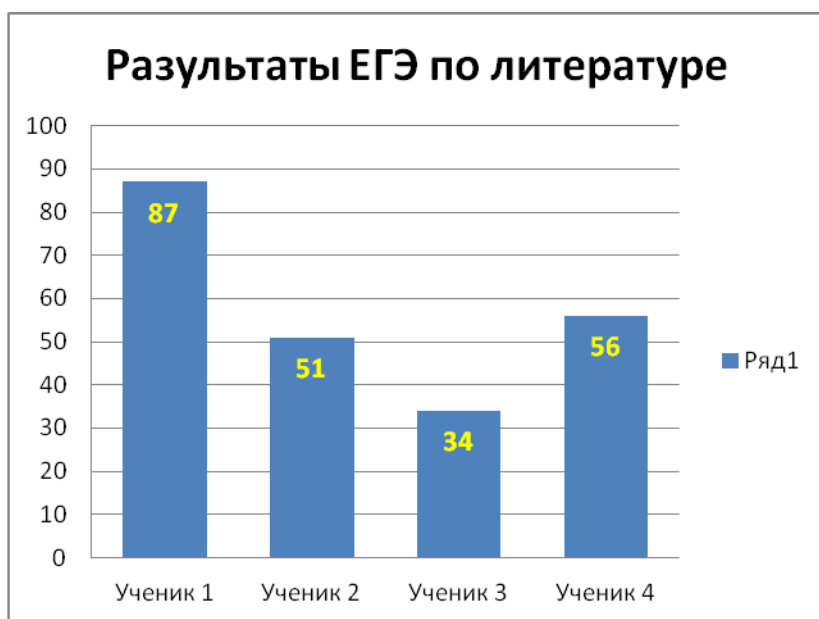
1.5. ВЫВОДЫ о характере изменения количества участников ЕГЭ по учебному предмету.

Количество выпускников, выбравших для сдачи ЕГЭ по литературе увеличилось по сравнению с предыдущим годом на 8,52% (кол-во осталось на прежнем уровне 4 человека в 2021 году и 4 человека в 2022 году)

РАЗДЕЛ 2. ОСНОВНЫЕ РЕЗУЛЬТАТЫ ЕГЭ ПО ПРЕДМЕТУ

2.1. Диаграмма распределения тестовых баллов участников ЕГЭ по предмету в 2022 г.

(количество участников, получивших тот или иной тестовый балл)



2.2. Динамика результатов ЕГЭ по предмету за последние 3 года

Таблица 0-5

	ОО		
	2020 г.	2021 г.	2022 г.
Не преодолели минимального балла, %	0	0	0

	ОО		
	2020 г.	2021 г.	2022 г.
Средний тестовый балл	49	78,25	57
Получили от 81 до 99 баллов, %	0	75	25
Получили 100 баллов, чел.	0	0	0

2.3. Результаты по группам участников экзамена с различным уровнем подготовки:

2.3.1. в разрезе категорий участников ЕГЭ

Таблица 0-6

	Выпускники текущего года, обучающиеся по программам СОО	Выпускники текущего года, обучающиеся по программам СПО	Участники ЕГЭ с ОВЗ
Доля участников, набравших балл ниже минимального	0		
Доля участников, получивших тестовый балл от минимального балла до 60 баллов	75		
Доля участников, получивших от 61 до 80 баллов	0		
Доля участников, получивших от 81 до 99 баллов	25		
Количество участников, получивших 100 баллов	0		

2.4. ВЫВОДЫ о характере изменения результатов ЕГЭ по предмету

Результаты ЕГЭ по литературе 2022 года показывают, что в целом выпускники осознанно делают выбор предмета. Отсутствуют участники, не набравшие балл ниже минимального. Однако средний тестовый балл снизился по сравнению с предыдущим годом на 21,25%, также снизилось количество участников набравших высокие баллы (от 81 до 99 баллов) в 3 раза..

**Методический анализ результатов ЕГЭ
по физике
(учебный предмет)**

**РАЗДЕЛ 1. ХАРАКТЕРИСТИКА УЧАСТНИКОВ ЕГЭ
ПО УЧЕБНОМУ ПРЕДМЕТУ**

1.1. Количество участников ЕГЭ по учебному предмету (за 3 года)

Таблица 0-1

2020		2021		2022	
чел.	% от общего числа участников	чел.	% от общего числа участников	чел.	% от общего числа участников
6	31,57	11	28,94	11	52,38

1.2. Процентное соотношение юношей и девушек, участвующих в ЕГЭ

Таблица 0-2

Пол	2020		2021		2022	
	чел.	% от общего числа участников	чел.	% от общего числа участников	чел.	% от общего числа участников
Женский	2	33,33	3	27,27	2	18,18
Мужской	4	66,67	8	72,73	9	81,82

1.3. Количество участников ЕГЭ по категориям

Таблица 0-3

Всего участников ЕГЭ по предмету	11
Из них:	11
– выпускников текущего года, обучающихся по программам СОО	
– выпускников текущего года, обучающихся по программам СПО	-
– участников с ограниченными возможностями здоровья	-

1.4. Основные УМК по предмету из федерального перечня Минпросвещения России, которые использовались в ОО в 2021-2022 учебном году.

Таблица 0-4

№ п/п	Название УМК из федерального перечня
	УМК из федерального перечня (<i>указать авторов, название, год издания</i>)
1	Программа: Физика. Рабочая программа по физике для средней общеобразовательной школы 10-11 класс. Шаталина А.В. к линии "Классический курс" авторов Мякишева Г.Я., Буховцева Б.Б., Сотского Н.Н., Чаругина В.М. под редакцией Парфентьевой Н.А. Углубленный уровень. - М.: Просвещение, 2017. Учебник: Мякишев Г. Я., Буховцев Б. Б., Сотский Н. Н. / Под ред. Парфентьевой Н. А. Физика. 11 класс. Базовый и углублённый уровни, М: Просвещение, 2021

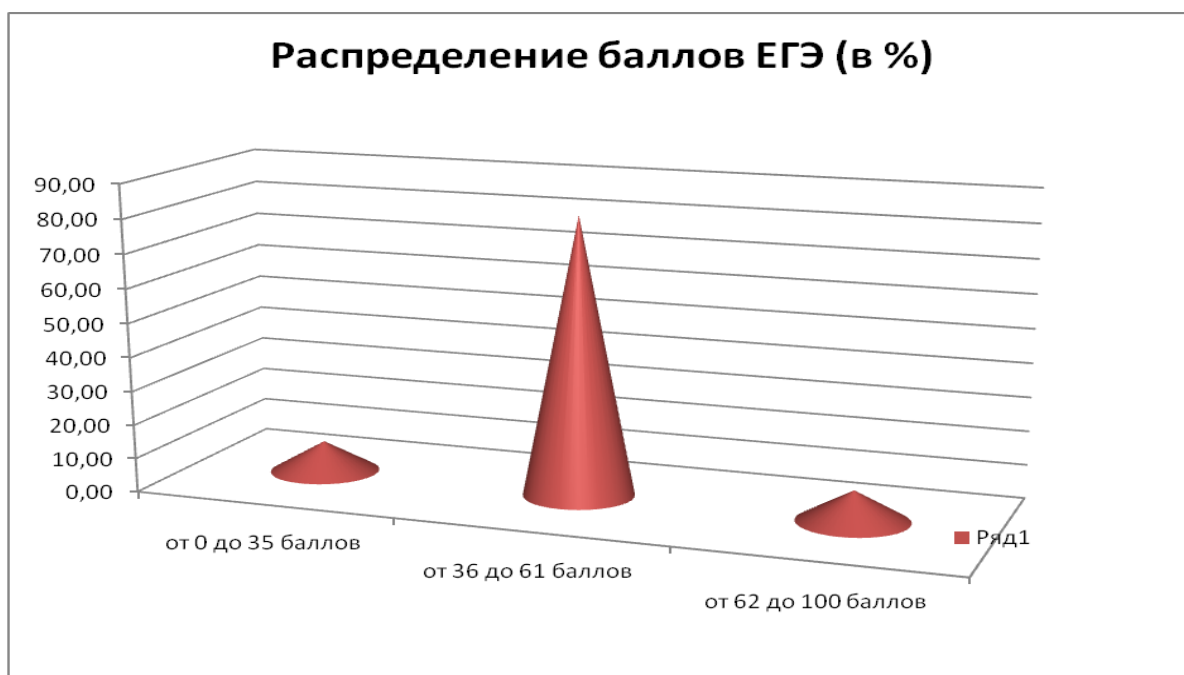
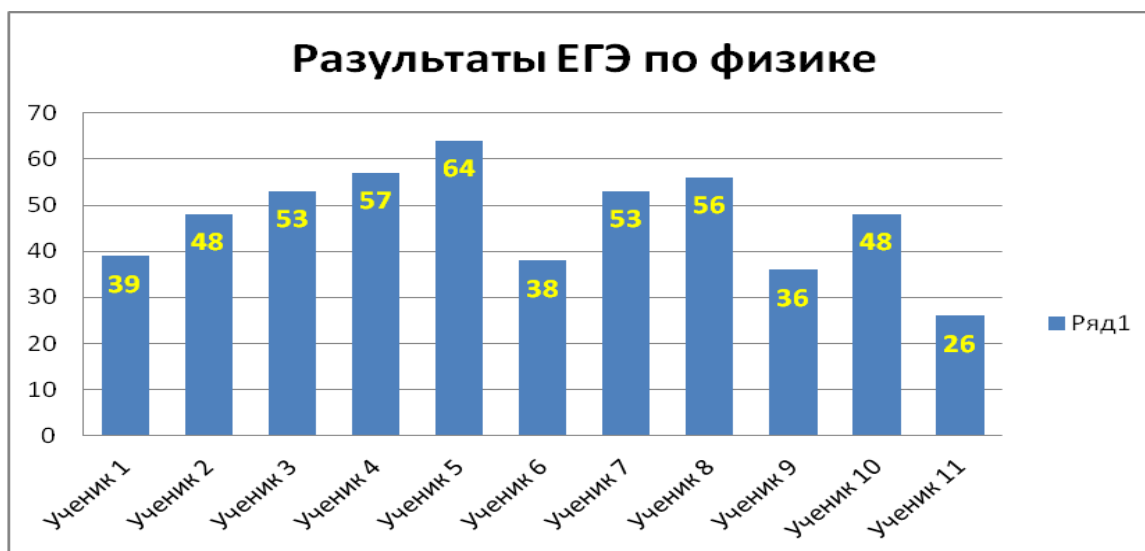
1.5. ВЫВОДЫ о характере изменения количества участников ЕГЭ по учебному предмету.

Количество выпускников, выбравших для сдачи ЕГЭ по физике увеличилось по сравнению с предыдущим годом на 23,44% (кол-во осталось на прежнем уровне 11 человек в 2021 году и 11 человек в 2022 году)

РАЗДЕЛ 2. ОСНОВНЫЕ РЕЗУЛЬТАТЫ ЕГЭ ПО ПРЕДМЕТУ

2.1. Диаграмма распределения тестовых баллов участников ЕГЭ по предмету в 2022 г.

(количество участников, получивших тот или иной тестовый балл)



2.2. Динамика результатов ЕГЭ по предмету за последние 3 года

Таблица 0-5

	ОО		
	2020 г.	2021 г.	2022 г.
Не преодолели минимального балла, %	0	9,09	9,09
Средний тестовый балл	76	56	47,1
Получили от 81 до 99 баллов, %	33,33	9,09	0
Получили 100 баллов, чел.	0	0	0

2.3. Результаты по группам участников экзамена с различным уровнем подготовки:

2.3.1. в разрезе категорий участников ЕГЭ

Таблица 0-6

	Выпускники текущего года, обучающиеся по программам СОО	Выпускники текущего года, обучающиеся по программам СПО	Участники ЕГЭ с ОВЗ
Доля участников, набравших балл ниже минимального	9,09		
Доля участников, получивших тестовый балл от минимального балла до 60 баллов	81,82		
Доля участников, получивших от 61 до 80 баллов	9,09		
Доля участников, получивших от 81 до 99 баллов	0		
Количество участников, получивших 100 баллов	0		

2.4. ВЫВОДЫ о характере изменения результатов ЕГЭ по предмету

Средний тестовый балл участников ЕГЭ 2022 года составил 47,1 балла, что на 8,9 балла ниже по сравнению с 2021 годом, кроме этого отсутствуют участники набравшие высокие баллы (от 81 до 99 баллов). Доля участников не набравших минимальный балл осталась на прежнем уровне.

Методический анализ результатов ЕГЭ

по обществознанию

(учебный предмет)

РАЗДЕЛ 1. ХАРАКТЕРИСТИКА УЧАСТНИКОВ ЕГЭ ПО УЧЕБНОМУ ПРЕДМЕТУ

1.1. Количество участников ЕГЭ по учебному предмету (за 3 года)

Таблица 0-7

2020		2021		2022	
чел.	% от общего числа участников	чел.	% от общего числа участников	чел.	% от общего числа участников
8	42,1	16	42,1	3	14,28

1.2. Процентное соотношение юношей и девушек, участвующих в ЕГЭ

Таблица 0-8

Пол	2020		2021		2022	
	чел.	% от общего числа участников	чел.	% от общего числа участников	чел.	% от общего числа участников
Женский	6	75	10	62,5	2	66,67
Мужской	2	25	6	37,5	1	33,33

1.3. Количество участников ЕГЭ по категориям

Таблица 0-9

Всего участников ЕГЭ по предмету	3
Из них:	3
– выпускников текущего года, обучающихся по программам СОО	
– выпускников текущего года, обучающихся по программам СПО	
– участников с ограниченными возможностями здоровья	

1.4. Основные УМК по предмету из федерального перечня Минпросвещения России, которые использовались в ОО в 2021-2022 учебном году.

Таблица 0-10

№ п/п	Название УМК из федерального перечня
	УМК из федерального перечня (указать авторов, название, год издания)
1	Программы: 1) Обществознание. 10-11 классы. Базовый уровень. Авторская программа Л.Н.Боголюбова– М.: Просвещение, 2016г. 2) Право. 10-11 класс. Рабочая программа под ред. Боголюбова Л.Н., Матвеева А.И. Углублённый уровень. М.: Просвещение, 2013 3) Экономика. Рабочая программа . Дихтяр Т.Л. (базовый и углубленный уровни), к учебникам Хасбулатова Р.И. Экономика. 10-11 классы.- М.: Дрофа, 2017 Учебники: 1) Боголюбов Л.Н., Городецкая Н.И., Иванова Л.Ф. и др. Обществознание (базовый уровень). 11 класс. -М.:Просвещение,2020 2) Боголюбов Л.Н., Абова Т.Е., Матвеев А.И. и др. /Под ред. Лазебниковой А.Ю., Абовой Т.Е., Матвеева А.И. Право (углубленный уровень). 11 класс.-М.: Просвещение,2020 3) Хасбулатов Р.И. Экономика. 11 класс (базовый и углубленный уровень). - М.: Дрофа, 2020

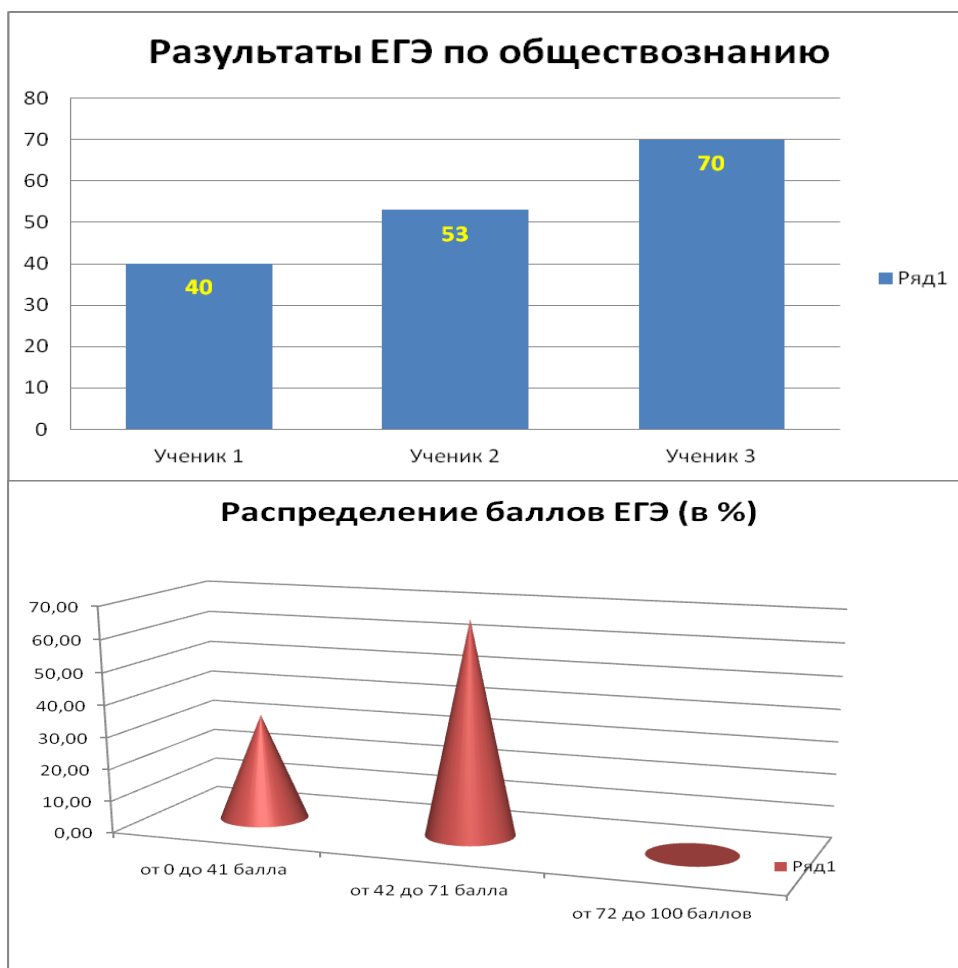
1.5. ВЫВОДЫ о характере изменения количества участников ЕГЭ по учебному предмету.

В 2022 году существенно снизилась доля выпускников, выбравших для сдачи ЕГЭ по обществознанию и составила 14,28% по сравнению с 42,1% в 2021 году.

РАЗДЕЛ 2. ОСНОВНЫЕ РЕЗУЛЬТАТЫ ЕГЭ ПО ПРЕДМЕТУ

2.1. Диаграмма распределения тестовых баллов участников ЕГЭ по предмету в 2022 г.

(количество участников, получивших тот или иной тестовый балл)



2.2. Динамика результатов ЕГЭ по предмету за последние 3 года

Таблица 0-11

	ОО		
	2020 г.	2021 г.	2022 г.
Не преодолели минимального балла, %	12,5	0	33,33
Средний тестовый балл	62,6	62,3	54,3
Получили от 81 до 99 баллов, %	25	12,5	0
Получили 100 баллов, чел.	0	0	0

2.3. Результаты по группам участников экзамена с различным уровнем подготовки:

2.3.1. в разрезе категорий участников ЕГЭ

Таблица 0-12

	Выпускники текущего года, обучающиеся по программам СОО	Выпускники текущего года, обучающиеся по программам СПО	Участники ЕГЭ с ОВЗ
Доля участников, набравших балл ниже минимального	33,33		
Доля участников, получивших тестовый балл от минимального балла до 60 баллов	33,33		
Доля участников, получивших от 61 до 80 баллов	33,33		
Доля участников, получивших от 81 до 99 баллов	0		
Количество участников, получивших 100 баллов	0		

2.4. ВЫВОДЫ о характере изменения результатов ЕГЭ по предмету

Результаты ЕГЭ по обществознанию в 2022 году значительно снизились по сравнению с 2021 годом. Так, 1 (33,3%) участник не набрал минимального количества баллов. Кроме этого, отсутствуют выпускники, набравшие высокие баллы (от 81 до 99 баллов).

**Методический анализ результатов ЕГЭ
по биологии
(учебный предмет)**

**РАЗДЕЛ 1. ХАРАКТЕРИСТИКА УЧАСТНИКОВ ЕГЭ
ПО УЧЕБНОМУ ПРЕДМЕТУ**

1.1. Количество участников ЕГЭ по учебному предмету (за 3 года)

Таблица 0-1

2020		2021		2022	
чел.	% от общего числа участников	чел.	% от общего числа участников	чел.	% от общего числа участников
3	15,78	3	7,89	4	19,04

1.2. Процентное соотношение юношей и девушек, участвующих в ЕГЭ

Таблица 0-2

Пол	2020		2021		2022	
	чел.	% от общего числа участников	чел.	% от общего числа участников	чел.	% от общего числа участников
Женский	3	100	2	66,67	2	50
Мужской	0	0	1	33,33	2	50

1.3. Количество участников ЕГЭ по категориям

Таблица 0-3

Всего участников ЕГЭ по предмету	4
Из них:	4
– выпускников текущего года, обучающихся по программам СОО	4
– выпускников текущего года, обучающихся по программам СПО	0
– участников с ограниченными возможностями здоровья	0

1.4. Основные УМК по предмету из федерального перечня Минпросвещения России, которые использовались в ОО в 2021-2022 учебном году.

Таблица 0-4

№ п/п	Название УМК из федерального перечня
	УМК из федерального перечня (указать авторов, название, год издания)
1	Программа: Биология. Рабочая программа. Предметная линия учебников «Линия жизни». 10-11 классы: учебное пособие для общеобразовательных организаций: углубленный уровень/В.В. Пасечник, Г.Г. Швецов, Т.М. Ефимова.-М.: Просвещение, 2019 Учебник: Пасечник В.В., Каменский А.А., Рубцов А.М. и др. /Под ред. Пасечника В.В. Биология (углубленный уровень). 11 класс. - М.: Просвещение, 2021

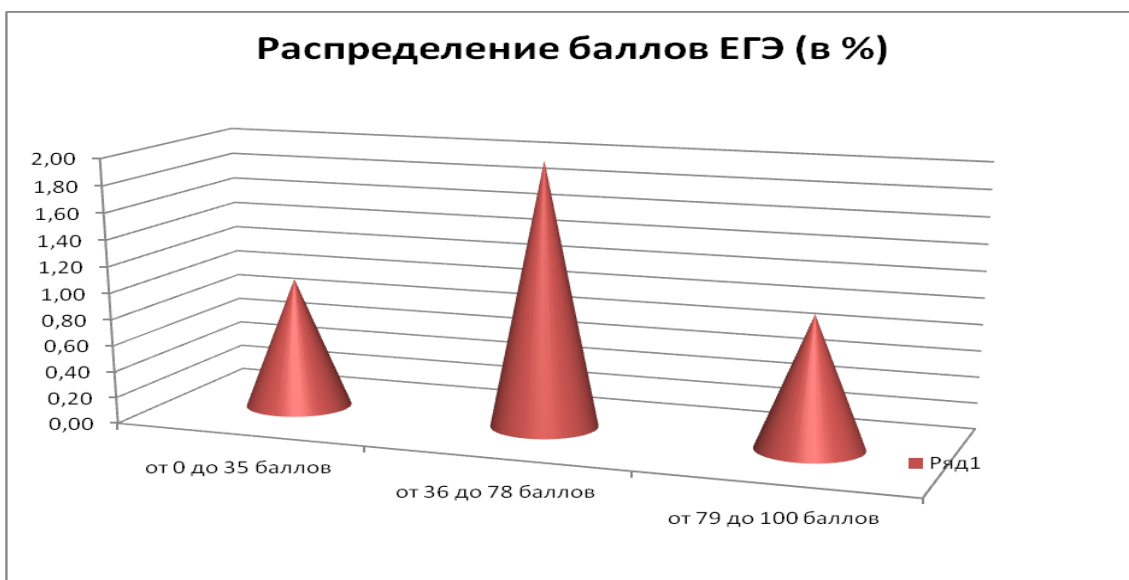
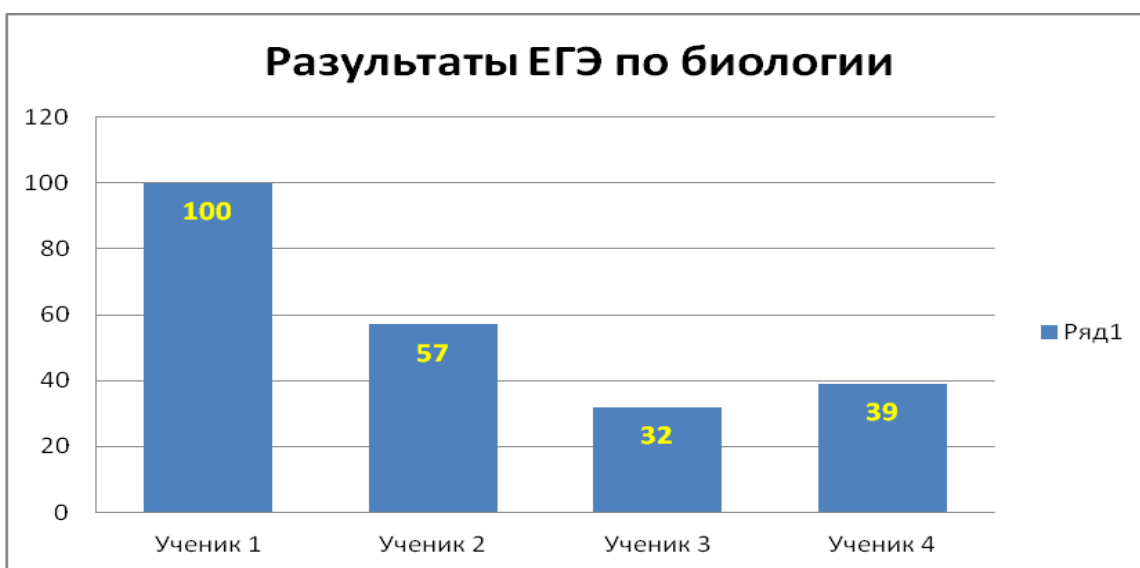
1.5. ВЫВОДЫ о характере изменения количества участников ЕГЭ по учебному предмету.

Доля выпускников, выбравших ЕГЭ по биологии в 2022 году увеличилась по сравнению с 2021 годом на 11,15% (4 человека в 2022 году против 3 человек в 2021 году)

РАЗДЕЛ 2. ОСНОВНЫЕ РЕЗУЛЬТАТЫ ЕГЭ ПО ПРЕДМЕТУ

2.1. Диаграмма распределения тестовых баллов участников ЕГЭ по предмету в 2022 г.

(количество участников, получивших тот или иной тестовый балл)



2.2. Динамика результатов ЕГЭ по предмету за последние 3 года

Таблица 0-5

	ОО		
	2020 г.	2021 г.	2022 г.
Не преодолели минимального балла, %	0	0	25
Средний тестовый балл	67,3	56	57
Получили от 81 до 99 баллов, %	33,3	0	0
Получили 100 баллов, чел.	0	0	1

2.3. Результаты по группам участников экзамена с различным уровнем подготовки:

2.3.1. в разрезе категорий участников ЕГЭ

Таблица 0-6

	Выпускники текущего года, обучающиеся по программам СОО	Выпускники текущего года, обучающиеся по программам СПО	Участники ЕГЭ с ОВЗ
Доля участников, набравших балл ниже минимального	25		
Доля участников, получивших тестовый балл от минимального балла до 60 баллов	50		
Доля участников, получивших от 61 до 80 баллов	0		
Доля участников, получивших от 81 до 99 баллов	0		
Количество участников, получивших 100 баллов	1		

2.4. ВЫВОДЫ о характере изменения результатов ЕГЭ по предмету

В целом, результаты ЕГЭ по биологии сопоставимы с результатами прошлого года. Средний тестовый балл в 2022 году составил 57 баллов, что на 1 балл выше, чем в прошлом году. Один участник (25% от общего числа) не набрал минимальных баллов. В 2022 году один обучающийся показал результат в 100 баллов.

Методический анализ результатов ЕГЭ

ПО ХИМИИ (учебный предмет)

РАЗДЕЛ 1. ХАРАКТЕРИСТИКА УЧАСТНИКОВ ЕГЭ ПО УЧЕБНОМУ ПРЕДМЕТУ

1.1. Количество участников ЕГЭ по учебному предмету (за 3 года)

Таблица 0-1

2020		2021		2022	
чел.	% от общего числа участников	чел.	% от общего числа участников	чел.	% от общего числа участников
3	15,78	2	5,26	5	23,8

1.2. Процентное соотношение юношей и девушек, участвующих в ЕГЭ

Таблица 0-2

Пол	2020		2021		2022	
	чел.	% от общего числа участников	чел.	% от общего числа участников	чел.	% от общего числа участников
Женский	3	100	1	50	2	40
Мужской	0	0	1	50	3	60

1.3. Количество участников ЕГЭ по категориям

Таблица 0-3

Всего участников ЕГЭ по предмету	5
Из них:	5
– выпускников текущего года, обучающихся по программам СОО	0
– выпускников текущего года, обучающихся по программам СПО	0
– участников с ограниченными возможностями здоровья	0

1.4. Основные УМК по предмету из федерального перечня Минпросвещения России, которые использовались в ОО в 2021-2022 учебном году.

Таблица 0-4

№ п/п	Название УМК из федерального перечня
	УМК из федерального перечня (указать авторов, название, год издания)
	Программа: Химия. Углубленный уровень. 10—11 классы : рабочая программа к линии УМК В. В. Лунина: учебно-методическое пособие / В. В. Еремин, А. А. Дроздов, И. В. Еремина, Э. Ю. Керимов. — М. ДРОФА, 2017 Учебник: Еремин В.В., Кузьменко Н.Е., Теренин В.И. и др./ Под ред. Лунина В.В. Химия (углублённый уровень). 11 класс.-М.: Дрофа, 2019

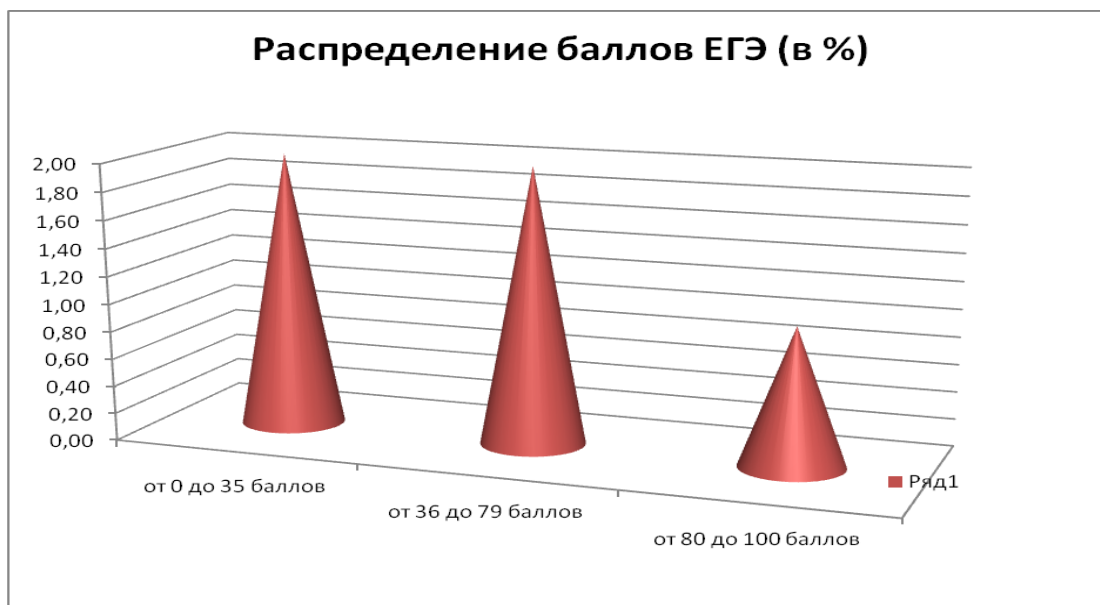
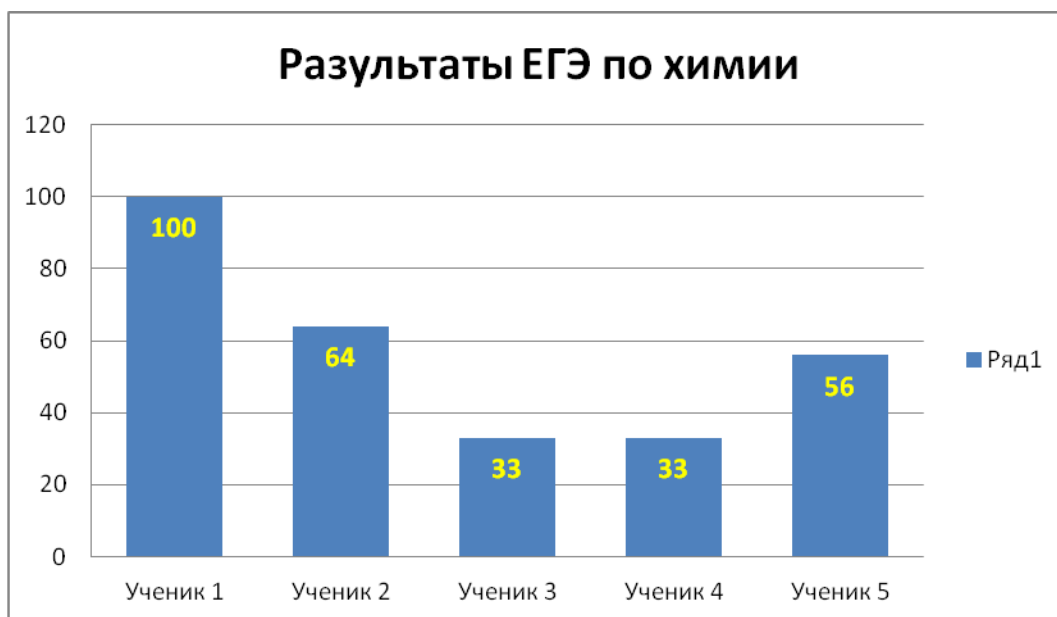
1.5. ВЫВОДЫ о характере изменения количества участников ЕГЭ по учебному предмету.

Доля участников ЕГЭ по химии по сравнению с предыдущим годом выросла на 18,54% (5 человек в 2022 году против 2 человек в 2021 году)

РАЗДЕЛ 2. ОСНОВНЫЕ РЕЗУЛЬТАТЫ ЕГЭ ПО ПРЕДМЕТУ

2.1. Диаграмма распределения тестовых баллов участников ЕГЭ по предмету в 2022 г.

(количество участников, получивших тот или иной тестовый балл)



2.2. Динамика результатов ЕГЭ по предмету за последние 3 года

Таблица 0-5

	ОО		
	2020 г.	2021 г.	2022 г.
Не преодолели минимального балла, %	0	0	40
Средний тестовый балл	68,3	69	57,2
Получили от 81 до 99 баллов, %	33,33	50	0
Получили 100 баллов, чел.	0	0	1

2.3. Результаты по группам участников экзамена с различным уровнем подготовки:

2.3.1. в разрезе категорий участников ЕГЭ

Таблица 0-6

	Выпускники текущего года, обучающиеся по программам СОО	Выпускники текущего года, обучающиеся по программам СПО	Участники ЕГЭ с ОВЗ
Доля участников, набравших балл ниже минимального	40		
Доля участников, получивших тестовый балл от минимального балла до 60 баллов	20		
Доля участников, получивших от 61 до 80 баллов	20		
Доля участников, получивших от 81 до 99 баллов	0		
Количество участников, получивших 100 баллов	1		

2.4. ВЫВОДЫ о характере изменения результатов ЕГЭ по предмету

Несмотря на наличие обучающегося набравшего в 2022 году 100 баллов, результаты значительно ниже по сравнению с предыдущим 2021 годом. Так, средний балл снизился на 11,8 балла, не преодолели минимальный порог 40% обучающихся (2 человека).